

SYSTÈME DE GESTION NUMÉRIQUE 2000 DE BEACHCOMBER VERSION HUSH PUMP^{MD}




DÉMARRAGE INITIAL

Après le démarrage initial, et jusqu'à ce que vous changiez la température, l'eau de votre hot tub se maintiendra automatiquement à 37°C (100°F).


RÉGLAGE DE LA TEMPÉRATURE

(60°F-104°F)/(16°C-40°C)


Appuyez sur la touche  du tableau de bord : la température définie se met à clignoter sur l'affichage. Après quelques secondes, le clignotement cesse et la température réelle s'affiche. Appuyez sur la touche une seconde fois pour augmenter ou diminuer la température, selon le sens choisi précédemment. Chaque fois que vous appuyez sur la touche, la température change dans la même direction.

Pour choisir le sens opposé, relâchez la touche et attendez que la température réelle s'affiche à nouveau. Appuyez une première fois sur la touche pour afficher la température programmée, puis une seconde fois pour faire varier la température dans le sens choisi.


MASSAGE

Appuyez sur la touche  une fois pour faire marcher la pompe à basse vitesse une deuxième fois pour la faire marcher à haute vitesse et une troisième fois pour l'arrêter. A basse vitesse, la pompe s'arrête automatiquement après 1 heure. A haute vitesse, elle s'arrête après 15 minutes.







VENTILATEUR (OPTIONNEL)

Appuyez sur la touche  pour démarrer ou arrêter le ventilateur. Si vous laissez le ventilateur en marche, il s'arrêtera automatiquement après 15 minutes.

LUMIÈRE

Appuyez sur la touche  pour allumer et éteindre la lumière du hot tub. La lumière s'éteint automatiquement après 1 heure d'utilisation.


CYCLE DE FILTRAGE PRÉRÉGLÉ

Pour raison d'efficacité énergétique l'option « Hush Pump^{MD} » de votre hot tub est préréglé pour filtrer l'eau automatiquement 24 heures sur 24; bien qu'il soit possible de régler le filtrage autrement, il est déconseillé de le faire. On peut programmer la durée du filtrage avec le tableau de bord. Appuyez sur la touche , puis sur la touche  en moins de 3 secondes : « FC » apparaîtra sur le panneau. (« FC » représente le temps de filtrage implicite, soit un cycle de 24 heures.) Continuez d'appuyer sur la touche  pour passer aux autres temps de filtrage possibles : « F2 » – 2 heures, « F4 » – 4 heures, « F6 » – 6 heures, « F8 » – 8 heures et « F0 » – 10 heures. Appuyez sur la touche  pour sélectionner le nombre de cycles par jour. Appuyez sur la touche  « C1 » un cycle ou « C2 » deux cycles. Puis appuyez sur la touche  pour sortir du mode de programmation. Durant la filtration, le générateur d'ozone (s'il celui-ci est installé) sera en marche.

NUMÉRIQUE 2000 HUSH PUMP^{MD}

LES MESSAGES D'ERREUR

MODE PAUSE

Le hot tub peut être désactivé lorsque le filtre a besoin d'être remplacé. Appuyez sur la touche , puis sur la touche  du tableau de bord. Le message « Sb » apparaît. Aucune fonction n'est disponible, à l'exception de la protection anti-gel. Appuyez sur n'importe quelle touche du tableau de bord pour redémarrer le hot tub.

“OH”.

“Overheat” – Le hot tub s'éteint. Soit que la température de l'eau a atteint 44°C (112°F), soit que le capteur de température maximale a détecté une température d'au moins 48°C (118°F) à l'élément chauffant.

SI CELA SE PRODUIT, NE PÉNÉTRÉZ PAS DANS L'EAU DU HOT TUB. Retirez le couvercle du hot tub et laissez l'eau refroidir. Lorsqu'elle aura atteint 43°C (110°F), le hot tub se réinitialisera automatiquement. Si le hot tub ne se réinitialise pas, coupez son alimentation électrique et appelez votre détaillant Beachcomber.

“FLO”.

“Flow” - (clignotant) – Le flux de l'eau est bloqué. Vérifiez et ouvrez les vannes de contrôle de débit. Vérifiez si le niveau d'eau est correct. Nettoyez le filtre.

“FLO”.

“Flow” - (non clignotant) – L'interrupteur de pression ne fonctionne pas. Appelez votre détaillant Beachcomber.

“Sn”.

“Sensor” - Le hot tub est désactivé. Le capteur de température ou le capteur hi-limit ne fonctionne pas. Appelez votre détaillant Beachcomber.

“Sb”.

“Standby” - Le hot tub est passé en mode pause. Aucune fonction n'est disponible, sauf la protection anti-gel. Appuyez sur n'importe quelle touche du tableau de bord pour faire redémarrer le hot tub.

Lumière de chauffage clignotant

“Mode pause d'été” - Le filtrage s'arrêtera si après 3 heures dans un cycle de filtration la température de l'eau est 2° F / 1° C supérieur à la température réglée. Le filtrage reprendra dès que l'eau se refroidira et si le système est toujours en mode de filtration.

ATTENTION ! RISQUE DE CHOC ÉLECTRIQUE ! NE TENTEZ PAS DE RÉGLER LE PROBLÈME VOUS-MÊME.

Certains problèmes ne doivent être réglés que par des personnes autorisées. Demandez l'assistance de votre détaillant ou de votre centre de service Beachcomber. Les instructions concernant le branchement électrique se trouvant dans le guide du propriétaire doivent être strictement suivies. L'installation doit être effectuée par un maître-électricien autorisé et tous les raccordements au réseau électrique doivent être faits selon les normes.